

PİYASA YORUMU

ARAŞTIRMA

 **HALKYATIRIM**

halkyatirim.com.tr | 444 42 55

Dün Avrupa piyasaları pozitif kapanırken ABD endeksleri geçen yıla göre gerileyen banka karları ve büyümeye ilişkin endişelerle geriledi

Dün piyasalarda neler oldu?

Dün küresel piyasalarda karışık bir seyir görüldü. Avrupa borsalarındaki yükselişe paralel olarak güne pozitif alanda başlayan ABD endeksleri ise geçen yıla göre gerileyen banka karları ve büyümeye ilişkin endişelerin tekrar gündeme gelmesiyle kazanımlarının büyük bölümünü geri verdi.

S&P 500 endeksi günü %0,93, Dow Jones endeksi %0,78 ve Nasdaq %0,92 oranında değer kaybetti. ABD'de dün bankacılık sektöründen gelen bilançolar karşılandı.

ABD'nin büyük bankalarından Bank of America ve Goldman Sachs'ın bu yılın ikinci çeyreğinde elde ettiği net kar geçen yılın aynı dönemine kıyasla düşüş kaydetti. 259 milyar USD piyasa değerine sahip Bank of America 2022 yılı ikinci çeyreğinde 0,73 USD ile beklenti olan 0,75 USD'nin altında hisse başı kar açıkladı. Bank of America'nın karı mali yılının ikinci çeyreğinde geçen yılın aynı dönemine göre yaklaşık %34 azaldı. İkinci çeyrekte hissedarlara dağıtılabilir net kar 5,93 milyar dolar, hisse başına 73 cent oldu. Geçen yılın aynı döneminde net kar 8,96 milyar dolar, hisse başına kar 1,03 dolar olmuştu. BofA'nın gelirleri ise ikinci çeyrekte %6 artarak 22,7 milyar dolar oldu. Hisse dün günü %0,3 düşüşle 32,14 USD'den kapattı.

Günün diğer dikkat çeken bilanço açıklaması Goldman Sachs'tan geldi. Goldman Sachs'ın bu yılın ikinci çeyreğindeki net karı da yıllık %47 azalarak 2,9 milyar dolara düştü. Goldman Sachs, 2021'in ikinci çeyreğinde 5,5 milyar dolar net kar elde etmişti. Kurumun geçen yılın ikinci çeyreğinde 15,02 dolar olan hisse başına karı da bu yılın aynı döneminde 7,73 dolara gerilese de hisse başı kar 6,65 USD'lik beklentinin üzerinde geldi. Hisse dün günü %3,5 değer kazancıyla 305,30 USD'den kapattı. ABD'nin diğer önde gelen bankalarından JP Morgan Chase, Morgan Stanley, Citigroup ve Wells Fargo da geçen hafta 2. çeyrek karlarında düşüş kaydedildiğini açıklamıştı.

EURUSD paritesi yeni haftaya risk algısındaki iyileşmeyle birlikte yükselişe başladı. Bu hafta Euro Bölgesi tarafında ECB faiz kararı, İtalya'da hükümet değişimi ve Rusya'nın Avrupa'ya enerji sevkiyatındaki sınırlamalar takip edilirken ABD tarafında Fed'in, son rekor enflasyon verisi sonrası 100 baz puanlık artışa gidebileceği beklentileri dolar endeksine satış getirdi. Dün 1,02'ye kadar yükselen EURUSD paritesi bu seviyelerden gelen satışla 1,0140 bölgesinde kapanış yaptı. DXY ise geçen haftaki 109,25 rekor seviyesinden dün 106,9 seviyesine kadar geri çekildi; endeks bu sabah 107,5 seviyesinde.

ABD 10 yıllık getirisi dün %3,0'un üzerine yükselse de günü

%2,97 seviyesinden kapattı. Bitcoin'de dün 23.000 dolara doğru bir yükseliş ivmesi görülse de bu yükseliş kalıcı olmadı. Ons altın, USD'de yaşanan düşüşe rağmen, yükselişlerde satış görmeye devam etti.

Petrol haftanın ilk işlem gününde kaydettiği hızlı primleri koruyor. Dün %5 artışla Mayıs ayından bu yana en hızlı günlük yükselişi kaydeden ABD ham petrolü 100 dolar üzerindeki seyrini koruyor. Brent petrol ise 106 dolar seviyesinde. Piyasada özellikle arz endişelerinin etkili olduğu görülüyor. Suudi Arabistan'ın Biden'e petrol üretiminde net bir taahhütte bulunmaması ve Kanada'dan ABD'ye gelen petrol akışında yaşanan kesintiler fiyatlamalar üzerinde etkili olan temel faktörler arasında yer alıyor.

Bugün ne bekliyoruz?

Bu sabah Asya piyasalarında karışık bir seyir var. Çin ve Hong Kong negatif, dün piyasaları kapalı olan Japonya bugün pozitif. ABD vadelilerinde de hafif pozitif bir görünüm takip ediliyor. VIX endeksi bu sabah 25,30 seviyesinde.

Yurt dışında bugün ABD'de konut başlangıçları ve Philadelphia Fed İmalat Endeksi verileri piyasalar tarafından takip edilecek. Günün Avrupa'da en önemli verisi Euro Bölgesi için Haziran ayına ilişkin tüketici enflasyonu final rakamları olacak.

Gelecek gündemde neler var?

Bu hafta Perşembe günü Avrupa Merkez Bankası ve Japonya Merkez Bankası faiz kararları piyasaların odak noktasında olacak. Almanya ve İngiltere'de Çarşamba günü açıklanacak enflasyon verisi ECB kararı açısından önemli olacak. Perşembe günü sabah saatlerinde Japonya Merkez Bankası (BoJ) tarafından açıklanacak faiz kararı takip edilecek. BoJ, uzun bir süredir faizi -%0,10 seviyesinde tutmaya devam ediyor. Son iki aydır enflasyonun hedef seviye olan %2,0'nin hemen üzerinde olmasıyla birlikte BoJ'un nasıl bir tavır alacağı analistler tarafından yakından takip edilecek.

Perşembe günü TSİ 15:15'te Avrupa Merkez Bankası (ECB) faiz kararı açıklanacak. Piyasada ECB'nin bu toplantısında faiz artırımına gideceği fiyatlanırken bu artırımın 25 baz puan olacağı tahmin ediliyor. Cuma günü ise bir çok ülkede Temmuz ayı öncü PMI verileri açıklanacak. Sabah saatlerinde Japonya'dan beklenen veri enflasyon olacak. Ülkede gösterge olarak alınan gıda hariç tüketici fiyatları son iki ay %2,1 ile hedef %2,0'nin üzerinde gelmişti. Aynı gün ayrıca Rusya Merkez Bankası'nın faiz kararı da yakından takip edilecek.

19.07.2022

ABD Piyasaları

Değişimler	Kapanış	Günlük değ.	Haftalık değ.	Aylık değ.	Yıllık değ.
S&P 500	3,830.9	▼ -0.84%	▲ 1.07%	▼ -4.65%	▼ -20.08%
Dow Jones	31,072.6	▼ -0.69%	▲ 1.44%	▼ -3.72%	▼ -15.56%
Nasdaq	11,360.0	▼ -0.81%	▲ 0.97%	▼ -3.35%	▼ -27.29%
S&P 500 Vadeli*	3,840.5	▲ 0.18%	▲ 1.25%	▼ -4.38%	▼ -19.73%

Avrupa Piyasaları

Değişimler	Kapanış	Günlük değ.	Haftalık değ.	Aylık değ.	Yıllık değ.
Dax	12,959.8	▲ 0.74%	▲ 3.52%	▼ -8.73%	▼ -19.77%
FTSE 100	7,223.2	▲ 0.90%	▲ 2.61%	▼ -3.38%	▼ -3.76%
MSCI Europe	1,627.4	▲ 2.07%	▲ 4.72%	▼ -7.65%	▼ -22.88%

Asya Piyasaları ve Asya GOÜ Piyasaları

Değişimler	Kapanış	Günlük değ.	Haftalık değ.	Aylık değ.	Yıllık değ.
Shanghai Bileşik*	3,260.3	▼ -0.54%	▼ -0.65%	▲ 0.66%	▼ -10.24%
Kospi	2,367.8	▼ -0.31%	▲ 1.96%	▼ -9.81%	▼ -20.79%
Hong Kong*	20,846.2	▼ -1.06%	▲ 0.23%	▼ -4.68%	▼ -10.49%
S&P BSE Sensex - Hindistan	54,615.8	▲ 0.17%	▲ 2.25%	▼ -1.27%	▼ -8.75%
IDX Composite - Endonezya	6,709.1	▲ 0.11%	▲ 0.28%	▼ -6.60%	▲ 0.20%
TAIEX - Tayvan	14,676.4	▼ -0.29%	▲ 1.65%	▼ -11.70%	▼ -20.78%
MSCI GOU Asya	534.6	▲ 1.92%	▲ 1.11%	▼ -7.39%	▼ -19.90%

Diğer Gelişmekte Olan Ülke Piyasaları

Değişimler	Kapanış	Günlük değ.	Haftalık değ.	Aylık değ.	Yıllık değ.
BIST 100 - Türkiye	2,451.3	▲ 2.89%	▲ 2.89%	▼ -4.68%	▲ 24.84%
MOEX - Rusya	2,096.4	▼ -0.62%	▲ 1.61%	▼ -8.27%	▼ -45.88%
WIG - Polonya	52,947.6	▲ 2.55%	▲ 2.97%	▼ -4.50%	▼ -24.86%
Prag SE - Prag	1,248.7	▲ 2.04%	▲ 2.63%	▼ -7.16%	▼ -13.10%
S&P/BMV IPC - Meksika	46,923.2	▼ -0.32%	▲ 0.39%	▼ -4.80%	▼ -11.49%
Merval - Arjantin	105,441.2	▲ 1.17%	▲ 4.90%	▲ 18.65%	▲ 23.63%
Tel Aviv 35 - İsrail	1,884.5	▲ 0.80%	▲ 1.66%	▼ -1.21%	▼ -5.89%
FTSE/JSE All - Endonezya	67,016.1	▲ 2.96%	▲ 3.56%	▼ -2.75%	▼ -10.71%

*Haftalık değişim, önceki haftanın son işlem günü; aylık değişim, önceki ayın son işlem günü; yıllık değişim ise yılın son işlem gününe göre değişimi ifade eder.



Endeks küresel piyasalara paralel olarak zayıf risk iştahıyla başlangıç yapabilir

Dün piyasalarda neler oldu?

BIST 100 endeksi dün güne %1,39 artışla 2.415,59 puandan başlangıç yaptı. Endeks gün içinde, küresel piyasalardaki yüksek risk iştahıyla birlikte yükseliş ivmesini sürdürdü. Endeks günü %2,89 yükselişle, aynı zamanda gün içindeki en yüksek seviye olan 2.451,27 puan seviyesinden kapattı. Bankacılık endeksi %4,36, sınai endeks %3,17 ve ulaştırma endeksi %3,75 yükseldi. Endekste işlem hacmi 25,3 milyar TL seviyesinde gerçekleşti.

Bugün ne bekliyoruz?

Yurt içinde endeksin küresel piyasalara paralel olarak zayıf risk iştahıyla başlangıç yapabileceğini tahmin ediyoruz.

Bugün yurt içinde Haziran ayı konut satışları verisi takip edilecek. Konut satışları Mayıs ayında toplam 122.768 adet olurken; aylık bazda %8 düşüş, yıllık bazda ise %107 artış kaydetmişti. Bugün ayrıca TCMB Mayıs ayı "Kısa Vadeli Dış Borç İstatistikleri" verisini yayımlayacak. Nisan ayında Kısa Vadeli Dış Borç Stoku 133,4 milyar dolar olarak açıklanmıştı.

Bugün gerçekleşecek Cumhurbaşkanımız Erdoğan, İran Cumhurbaşkanı İbrahim Reisi ve Rusya Devlet Başkanı Vladimir Putin'in katılacağı üçlü zirve de yakından izlenecek.

Gelecek gündemde neler var?

Bu hafta yurt içinde Perşembe günü TCMB PPK faiz kararı piyasaların odak noktasında olacak. TCMB, son 6 toplantısında faiz oranını %14,00 seviyesinde sabit tuttu. Foreks anketine göre politika faizinde değişiklik beklenmiyor.

Çarşamba günü ise Tüketici Güven Endeksi verisi takip edilecek. Tüketici Güven Endeksi Haziran ayında 67,6 seviyesinden 63,4 seviyesine gerilemişti.

BIST Verileri			
Endeksler	BIST 100	BIST Banka	BIST Sınai
Kapanış	2,451.3	2,017.9	4,158.0
Günlük Değ.	▲ 2.89%	▲ 4.36%	▲ 3.17%
Haftalık Değ.	▲ 2.89%	▲ 4.36%	▲ 3.17%
Yıllık Değ.	▲ 31.96%	▲ 26.46%	▲ 22.15%
Hacim (milyar TL)	25.3	3.0	12.4
Günlük Değ.	▼ -5.41%	▲ 20.82%	▲ 4.18%
3 Aylık Ortalama Hacim (milyar TL)	37.6	6.2	16.9
Günlük Değ. - 3 Aylık Ort.	▼ -32.70%	▼ -51.82%	▼ -26.66%

*Haftalık değişim, önceki haftanın son işlem günü; yıllık değişim ise yılın son işlem gününe göre değişimi ifade eder.

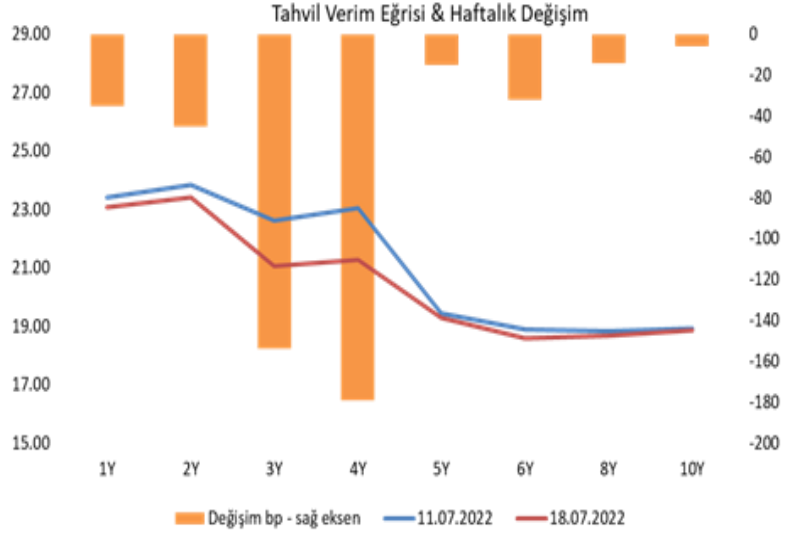
Türkiye Kapanışının Ardından Piyasalar			
	Türkiye Kapanışı	Türkiye Açılışı Öncesi	Değişim
\$/TL	17.4449	17.4557	▲ 0.06%
€/€	1.0174	1.0149	▼ -0.25%
\$/#	138.12	137.96	▼ -0.12%
Altın	1,711.0	1,710.0	▼ -0.05%
S&P*	3,887.8	3,887.2	▼ -0.01%
Nasdaq*	12,103.7	12,104.3	▲ 0.00%

*Türkiye Açılışı Öncesi için belirtilen rakamlar, bir önceki günün kapanış verileridir.

Türkiye - Ülke Risk Primleri (CDS)					
Değişimler	18/07/22	Günlük değ.	Haftalık değ.	Aylık değ.	Yıllık değ.
Türkiye 2 Yıllık	894.3	● -1.87%	● -3.29%	● 4.4%	● 180.2%
Türkiye 5 Yıllık	857.7	● -1.91%	● -3.42%	● 6.1%	● 128.5%
Türkiye 10 Yıllık	786.0	● -2.02%	● -3.66%	● 6.7%	● 94.7%

Tahvil ve Döviz Piyasasında Fiyatlamalar

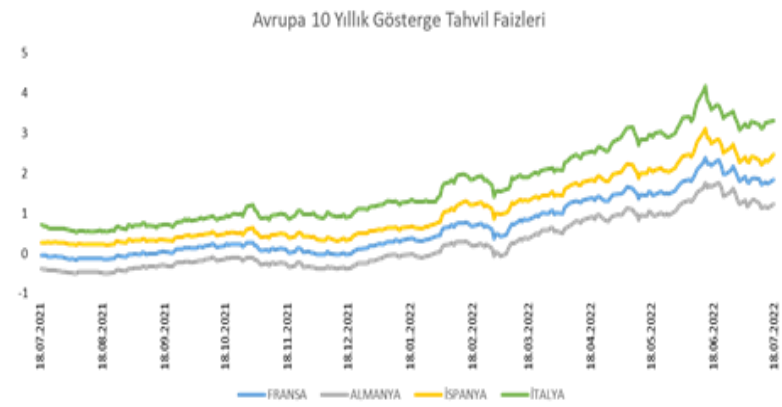
FED üyelerinden gelen açıklamalarla FED'den bu ayki toplantıda 100 bp yerine 75 baz puanlık artış beklentisi kuvvetlenirken, ABD Doları major para birimleri karşısında değer kaybetti. Dolar Endeksi 107 seviyesinin altına gerilerken Euro/Dolar paritesi de 1,02 seviyesine yükseldi. ABD tahvil faizlerinde ise yükseliş eğiliminin izlendiği günde 10 yıllık tahvil faizi 9 bp artışla % 3,01 seviyesine yükseldi. Hazine döviz cinsi verim eğrisinde ise yakın vadelerde daha çok olmak üzere 66-19 baz bp arası geri çekilme yaşanırken 10 yıl vadeli gösterge tahvil faizi 22 bp azalışla %11,44 seviyesine geriledi. Yurt içi tahvil piyasasında işlem hacminin 2,08 milyar TL'ye gerilerken, 5 yıl vadeli tahvil bileşik faizi 16 bp azalışla %19,30, 10 yıl vadeli tahvil bileşik faizi değişmeyerek %18,91 seviyesinden günü tamamladı.



Dönem	Mart 22	Nisan 22	Mayıs 22	Haziran 22	18.07.22
Dönem Sonu TLREF Endeksi	1516,97	1537,04	1553,03	1571,43	1582,59
Aylık Ortalama	14,09%	14,12%	13,99%	14,34%	14,36%
PPK Toplantı Tarihi	21.07.2022 Perşembe	Günlük TLREF Oranı		14,09%	

TL likidite tarafında TCMB 60 milyar TL'lik haftalık repo dönüşünü 46 milyar TL olarak yenilerken, APİ ile fonlama tutarı toplam 502 milyar TL'ye geriledi. TLREF oranı ise %14,09 ile politika faizinin üzerinde oluştu. TCMB dün ayrıca haftalık vadeli Dolar/TL ve Altın/TL kotasyon swap işlemleri ile 7,7 milyar TL ilave fonlama sağladı.

Avrupa Merkez Bankası'nın bu haftaki toplantıda faiz artırımına gitmesi beklenirken Avrupa tahvil faizlerinde yükseliş izleniyor. İtalya-Almanya tahvil faizlerindeki ayrışma hız kesse de İtalya-Almanya 10 yıllık tahvil faiz farkı 209 bp seviyesinde fiyatlanıyor. Euro Bölgesi tahvil faizlerinin, yükselen enflasyon neticesinde AMB'den beklenen daha şahin para politikası adımları ile yükselişini devam ettirmesi bekleniyor.



Yurt İçi Haberler

Hazine ve Maliye Bakanlığı Haziran ayına ilişkin **merkezi yönetim bütçe** verilerini yayımladı. Buna göre bütçe 31,1 milyar TL açık verdi. Yılın ilk yarısında ise bütçenin 93,6 milyar TL fazla verdiği görüldü. Bir önceki ay bütçede 144 milyar TL'lik fazla kaydedilmişti. Faiz dışı dengede de 18,3 milyar TL'lik açık izlendi. Hazine ve Maliye Bakanlığı verilerine göre, Haziran ayında merkezi yönetim bütçe giderleri 212,1 milyar TL, bütçe gelirleri 181 milyar TL oldu. Bütçede Kur Korumalı Mevduat ödemeleri için Haziran ayında 16,1 milyar TL'lik harcama yapıldı.

Özel sektörün yurt dışından sağladığı toplam kredi borcu, Mayıs sonu itibariyle 5,4 milyar dolar azalarak 163,6 milyar dolara geriledi. TCMB verilerine göre, yıl sonuna göre uzun vadeli kredi borcu 6,1 milyar dolar azalarak 155,4 milyar dolara inerken, kısa vadeli kredi borcu (ticari krediler hariç) 724 milyon dolar artarak 8,2 milyar dolara çıktı.

Kabine dün Cumhurbaşkanımız Erdoğan başkanlığında Beştepe'de toplandı. Erdoğan, maliyet artışlarıyla açıklanamayacak enflasyon ve fiyat artışlarının olduğunu, önümüzdeki Şubat-Mart aylarıyla birlikte uygulanan politikanın olumlu neticelerini daha iyi görmeye başlayacağımızı ve refah kaybının telafi edileceğini söyledi. Gündemdeki en kritik başlık ise Kredi Yurtlar Kurumu'nun kredi borçlarına yönelik yapılacak çalışma oldu. Buna göre; kredi geri ödemelerinin, enflasyon farkı veya faiz uygulaması olmaksızın sadece alınan kredi rakamı üzerinden yapılması kararlaştırıldı.

Tarım ürünleri üretici fiyat endeksi (Tarım-ÜFE) Haziran'da yıllık %148,90 arttı, aylık %0,66 azaldı. Yıllık artışın yüksek olduğu alt gruplar ise sırasıyla %277 ile lifli bitkiler ve %185 ile tahıllar (pirinç hariç), baklagiller ve yağlı tohumlar oldu.

Benzinin litre fiyatına 94 kuruşluk indirim geldi. Bugünden geçerli olmak üzere benzinin litre fiyatı 94 kuruş indirimle 22,72 TL olarak belirlendi.

Yurt Dışı Haberler

ABD'de şirketler resesyon senaryosuna hazırlanıyor. Apple'ın gelecek yıl için işe alımları ve şirket içindeki bazı ekipler için yapılması öngörülen harcamaları azaltacağı belirtildi. Bloomberg'e konuşan kaynaklar kararın şirketin belirsiz zamanlarda daha temkinli olma ihtiyacından kaynaklandığını ve şu aşamada şirket geneline yayılan bir politika olmadığını belirtti. Söz konusu kararın şirketteki tüm ekipleri etkilemeyeceği belirtilirken Apple'ın hâlâ agresif bir ürün tanıtım takvimi planladığı ifade edildi. Son dönemde ABD teknoloji devlerinde resesyon endişeleri dolayısıyla temkinli bir istihdam politikasının izleri görülüyordu. Google, Microsoft gibi teknoloji şirketleri benzer planlamaları yaparken elektrikli otomobil üreticisi Tesla'da da işten çıkarmalar başlamıştı.

Çin'in ertelenen konut projelerinde mortgage ödemelerini cezasız olarak ötelemeyi planladığı belirtildi. Bloomberg'in konuya yakın kaynaklardan alınan bilgiye göre Çin, ertelenen konut projelerinde mortgage ödemelerini cezasız ötelemeyi planlıyor. Henüz kesinlik kazanmamış plana göre ertelenmiş konut projelerine yatırım yapan yüzbinlerce konut yatırımcısının mortgage ödemeleri kredi skorlarına zarar gelmeden ertelenecek.

Gazprom, Avrupalı birçok büyük enerji şirketine "mücbir sebep" bildirdi. Buna göre, şirket elinde olmayan "olağanüstü" koşullardan dolayı gaz tedarikini sağlayamayacak. Gazprom'un uyarısını alan şirketler arasında Alman enerji şirketleri Uniper SE ve RWE AG yer alıyor. RWE şirket temsilcileri Gazprom tarafından bildirim aldığını doğrularken, yasal sebepler dolayısı yorum yapmaktan kaçındı. Rusya'dan Almanya'ya gerçekleştirilen gaz akışı, Temmuz ortasında başlayan bakım çalışmaları nedeniyle azaltılmış ve çalışmaların Perşembe günü bitmesi bekleniyordu. Alınan kararın, Rus fosil yakıt kullanımını 2027 yılına dek sonlandırmayı hedefleyen Avrupa ile Rusya arasındaki gerginliği derinleştirmesi bekleniyor.

Avrupa'nın Rus gazını ikame çalışmalarında rota Azerbaycan'a çevrildi. Rusya doğal gazına alternatif arayışlarına devam eden Avrupa Birliği (AB), yenilenebilir enerji, sıvılaştırılmış doğal gaz (LNG) ve Azerbaycan'dan alınabilecek ekstra gaz konularına odaklandı. Avrupa Komisyonu Başkanı Ursula von der Leyen ve AB Enerji Komiseri Kadri Simson bugün Azerbaycan'da temaslarda bulunacak.

Şirket Haberleri

Otokar (OTKAR, Sınırlı Negatif): Şirketin yaptığı KAP açıklamasında 01.07.2022 tarihinde Otokar'ın tek teklifi vermiş olduğu İETT Genel Müdürlüğü tarafından açılan 60 adet elektrikli tip minibüs alımı, gerekli şarj üniteleri temini ve araçların 2 yıllık bakımını içeren ihale, komisyon tarafından araç alımı işi ile ilgili olarak uygun teklif çıkmadığından iptal edildi. Hatırlanacağı üzere Otokar geçtiğimiz günlerde, ihalede tek teklif veren şirket olmasının ihalenin sonucunun kesinleştiği anlamına gelmediğini belirtmişti. Söz konusu gelişmeyi hisse performansı açısından sınırlı negatif olarak değerlendiriyoruz.

Hisse Verileri		Piyasa Çarpanları	
Hisse Kodu	OTKAR	F/K	9,4
Cari Fiyat (TL)	445,00	FD/FAVÖK	12,9
52H En Yüksek (TL)	467,20	FD/Satışlar	2,5
52H En Düşük (TL)	254,70	PD/DD	8,9
Piyasa Değeri (mn TL)	10.680,0	Relatif Performans	
Piyasa Değeri (mn USD)	611,8	S1H	4,5%
Halka Açıklık Oranı (%)	27%	S1A	11,3%
Endeks Payı (BIST100)	0,5%	S3A	1,7%
Temettü Verimi	4,2%	S1Y	-6,5%
3A Hacim (mn TL)	77,7	YB	-0,5%

Say Yenilenebilir Enerji Ekipmanları (SAYAS, Pozitif): Şirket tarafından Çin Halk Cumhuriyeti'nde yerleşik Chengxi Shipyard, Co. Ltd. ticaret ünvanlı müşterisine verilen iki ayrı teklif birlikte onaylanmış bulunmaktadır. Tekliflerin toplam tutarı 1.366.228 EUR olup teslimlerin 2022 yılı içerisinde tamamlanması beklenmektedir. Şirket tarafından tedarik edilecek iç aksamlar kullanılarak imal edilecek rüzgar türbin kuleleri müşteri tarafından Kanada, Almanya ve İtalya'ya ihraç edilecektir.

Hisse Verileri		Piyasa Çarpanları	
Hisse Kodu	SAYAS	F/K	12,6
Cari Fiyat (TL)	39,84	FD/FAVÖK	11,7
52H En Yüksek (TL)	41,36	FD/Satışlar	2,7
52H En Düşük (TL)	19,29	PD/DD	7,8
Piyasa Değeri (mn TL)	1.025,9	Relatif Performans	
Piyasa Değeri (mn USD)	58,8	S1H	13,1%
Halka Açıklık Oranı (%)	49%	S1A	19,3%
Endeks Payı (BIST100)	0,0%	S3A	30,0%
Temettü Verimi	0,0%	S1Y	-16,5%
3A Hacim (mn TL)	13,0	YB	4,4%

Skor Kart: Şirketler ile ilgili Skor Kart'lara [buradan](#) ulaşabilirsiniz. Hisse senedine ilişkin güncel piyasa verilerinin yanı sıra, şirketin son 16 çeyreğine ilişkin önemli rasyo ve finansal verilerinin sunulduğu bir data setidir. Skor Kart ile bilanço dönemlerini takip edebilir, şirket bilançoları dahil tüm finansal verilere ulaşabilir ve güvenli yatırımın avantajlarından faydalanabilirsiniz.

Şirket Haberleri

LDR Turizm A.Ş. (LIDER, Nötr): Şirketin Türk Patent ve Marka Kurumu nezdinde tescilini talep etmiş olduğu "Lider Elektrikli Otomobil Şarj İstasyonları" ibareli marka başvurusunun incelemesi tamamlanmış ve tescil talebimiz kabul edilerek 13.07.2022 tarih ve 400 numaralı Resmi Marka Bülteni'nde yayınlanmasına karar verilmiştir. Yayın tarihinden itibaren 2 aylık süre içinde üçüncü kişiler tarafından markanın tesciline itiraz edilmemesi halinde tescil kararı kesinleşecek ve tescil belgesi düzenlenmesi aşamasına geçilecektir.

Hisse Verileri		Piyasa Çarpanları	
Hisse Kodu	LIDER	F/K	11,3
Cari Fiyat (TL)	24,94	FD/FAVÖK	6,9
52H En Yüksek (TL)	25,56	FD/Satışlar	3,9
52H En Düşük (TL)	17,14	PD/DD	3,0
Piyasa Değeri (mn TL)	1.646,0	Relatif Performans	
Piyasa Değeri (mn USD)	94,3	S1H	2,8%
Halka Açıklık Oranı (%)	31%	S1A	27,6%
Endeks Payı (BIST100)	0,0%	S3A	47,2%
Temettü Verimi	1,2%	S1Y	-58,1%
3A Hacim (mn TL)	97,2	YB	-10,3%

Kristal Kola Ve Meşrubat (KRSTL, Pozitif): Şirketin, 26.5.2022 tarihli ve 5615 sayılı Cumhurbaşkanı Kararı ile yürürlüğe konulan "Şeker İthalatında Tarife Kontenjanı Uygulanması Hakkında Karar" uyarınca T.C. Ticaret Bakanlığı İthalat Genel Müdürlüğü bünyesinde tarife pozisyonu (GTP) 17.01 olan ithal şekeri için açılan 400.000 ton şeker tarife kontenjanı için yapmış olduğumuz ithal şeker başvurusu olumlu karşılanmış olup 15.10.2022 tarihine kadar geçerli olacak 2.160.516 kg'lık ithal belgesi düzenlenmiştir.

Hisse Verileri		Piyasa Çarpanları	
Hisse Kodu	KRSTL	F/K	129,8
Cari Fiyat (TL)	8,55	FD/FAVÖK	---
52H En Yüksek (TL)	8,90	FD/Satışlar	5,4
52H En Düşük (TL)	1,23	PD/DD	6,6
Piyasa Değeri (mn TL)	1.641,6	Relatif Performans	
Piyasa Değeri (mn USD)	94,0	S1H	11,8%
Halka Açıklık Oranı (%)	75%	S1A	10,5%
Endeks Payı (BIST100)	0,0%	S3A	14,6%
Temettü Verimi	0,0%	S1Y	419,7%
3A Hacim (mn TL)	28,7	YB	200,7%

Skor Kart: Şirketler ile ilgili Skor Kart'lara [buradan](#) ulaşabilirsiniz. Hisse senedine ilişkin güncel piyasa verilerinin yanı sıra, şirketin son 16 çeyreğine ilişkin önemli rasyo ve finansal verilerinin sunulduğu bir data setidir. Skor Kart ile bilanço dönemlerini takip edebilir, şirket bilançoları dahil tüm finansal verilere ulaşabilir ve güvenli yatırımın avantajlarından faydalanabilirsiniz.

Çarpanlar Bazında BIST

BIST 100 F/K (Cari)

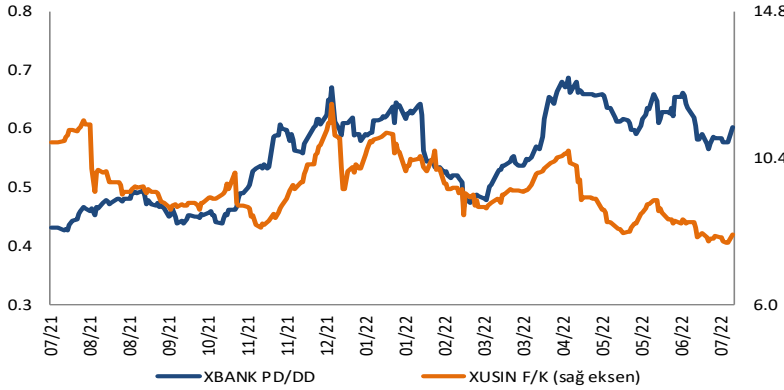


BIST100 F/K Çarpanı (Cari)

	Son 3 Ay	Son 1 Yıl
Kapanış		6.04x
Minimum	5.40x	5.40x
Maksimum	7.31x	9.06x
Ortalama	6.10x	6.78x
Minimuma Uzaklık	0.63x	0.63x
Maksimuma Uzaklık	-1.28x	-3.02x
Performans	-18.3%	-17.1%

Mevcut durumda, son üç aylık ortalama çarpan seviyesine %1; son bir yıllık ortalama çarpan seviyesine %12.4 yakınız.

XBANK PD/DD (Cari) / XUSIN F/K (Cari)

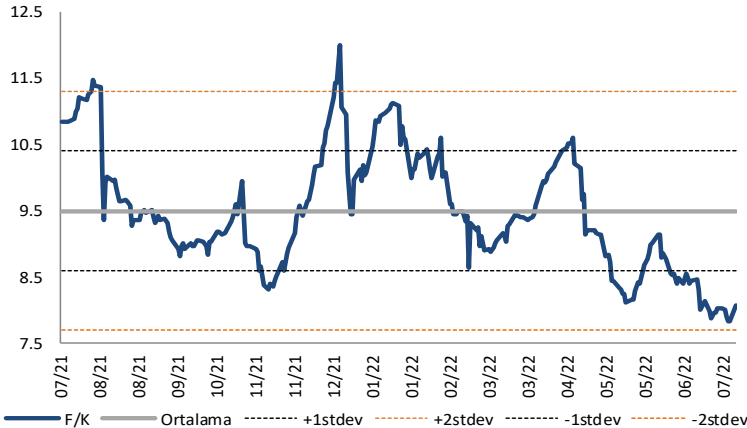


XBANK PD/DD Çarpanı (Cari)

	Son 3 Ay	Son 1 Yıl
Kapanış		0.60x
Minimum	0.57x	0.43x
Maksimum	0.69x	0.69x
Ortalama	0.63x	0.55x
Minimuma Uzaklık	0.04x	0.18x
Maksimuma Uzaklık	-0.08x	-0.08x
Performans	-10.6%	35.1%

Mevcut durumda, son üç aylık ortalama çarpan seviyesine %4; son bir yıllık ortalama çarpan seviyesine %8.2 yakınız.

XUSIN F/K (Cari)



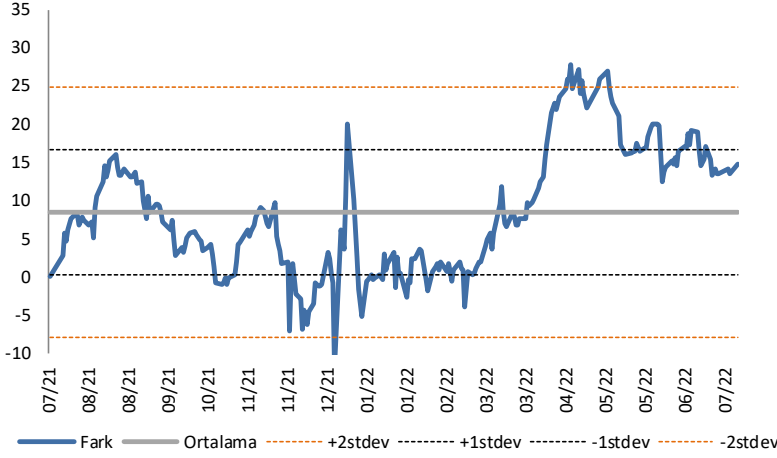
XUSIN F/K Çarpanı (Cari)

	Son 3 Ay	Son 1 Yıl
Kapanış		8.09x
Minimum	7.83x	7.83x
Maksimum	10.61x	12.01x
Ortalama	8.68x	9.50x
Minimuma Uzaklık	0.25x	0.25x
Maksimuma Uzaklık	-2.52x	-3.93x
Performans	-22.1%	-25.8%

Mevcut durumda, son üç aylık ortalama çarpan seviyesine %7; son bir yıllık ortalama çarpan seviyesine %17.5 yakınız.

BIST vs MSCI GOÜ Piyasa Göstergeleri

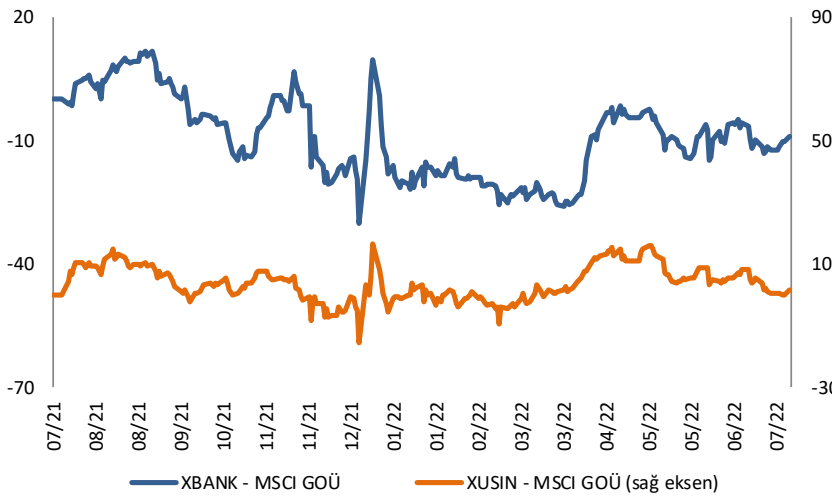
BIST100 - MSCI GOÜ

BIST 100 - MSCI GOÜ Endeksi Farkı
(Normalize Edilmiş)

	Son 3 Ay	Son 1 Yıl
Kapanış		14.73
Minimum	12.5	-11.8
Maksimum	27.8	27.8
Ortalama	18.7	8.5
Minimuma Uzaklık	2.2	26.5
Maksimuma Uzaklık	-13.0	-13.0
Performans	-11.9%	-26.7%

Mevcut durumda, son üç aylık ortalama seviyeye 4 puan; son bir yıllık ortalama seviyeye 6.2 puan yakınız.

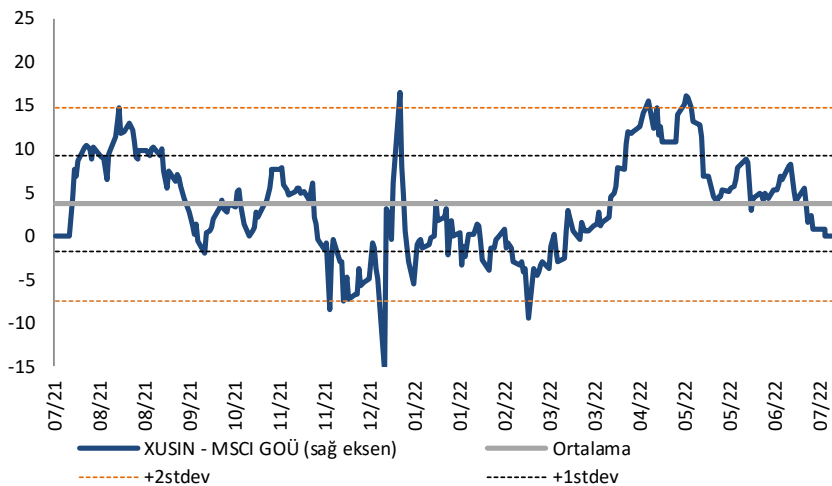
XBANK - MSCI GOÜ / XUSIN - MSCI GOÜ

XBANK - MSCI GOÜ Bankacılık Endeksi Farkı
(Normalize Edilmiş)

	Son 3 Ay	Son 1 Yıl
Kapanış		-8.7
Minimum	-14.6	-30.0
Maksimum	-1.4	11.9
Ortalama	-8.2	-9.2
Minimuma Uzaklık	5.8	21.3
Maksimuma Uzaklık	-7.4	-20.7
Performans	-16.6%	-9.5%

Mevcut durumda, son üç aylık ortalama seviyeye 0.6 puan; son bir yıllık ortalama seviyeye 0.4 puan yakınız.

XUSIN - MSCI GOÜ Sanayi Endeksi

XUSIN - MSCI GOÜ Sanayi Endeksi Farkı
(Normalize Edilmiş)

	Son 3 Ay	Son 1 Yıl
Kapanış		1.6
Minimum	0.0	-15.5
Maksimum	16.2	16.6
Ortalama	7.3	3.7
Minimuma Uzaklık	1.6	17.1
Maksimuma Uzaklık	-14.6	-15.0
Performans	-10.2%	-18.5%

Mevcut durumda, son bir yıllık maksimum seviyeye 15 puan yakınız.

AKLIN YOLU AÖS

AÖS, Google Play ve App Store'da!
Geç kalmadan akıllı telefonunuza yükleyin.

Sonuç veren yatırım kararlarının
püf noktası, finans piyasalarını
doğru yorumlamaktır.
Kişisel finansal asistanınız
AÖS'le tanışın,
akıl odaklı öneriler sayesinde
yatırım deneyiminizi iyileştirin.



Haftalık Veri Takvimi

Tarih	TSİ	Ülke	Açıklanacak Veri	Dönemi	Beklenti	Önceki
18 Temmuz	11:00	Türkiye	Merkezi Yönetim Bütçesi (milyar TL)	Haziran	-	144.0
19 Temmuz	10:00	Türkiye	Konut Satışları (Yıllık)	Haziran	-	107.5%
19 Temmuz	10:00	Türkiye	Konut Satışları	Haziran	-	122.8K
19 Temmuz	12:00	Euro Bölgesi	TÜFE (Aylık, Final)	Temmuz	0.8%	0.8%
19 Temmuz	12:00	Euro Bölgesi	TÜFE (Yıllık, Final)	Temmuz	8.6%	8.1%
19 Temmuz	12:00	Euro Bölgesi	Çekirdek TÜFE (Yıllık, Final)	Temmuz	3.7%	3.7%
19 Temmuz	15:30	ABD	Konut Başlangıçları	Haziran	1580K	1549K
19 Temmuz	15:30	ABD	Konut Başlangıçları (Aylık)	Haziran	2.0%	-14.4%
19 Temmuz	15:30	ABD	İnşaat İzinleri	Haziran	1650K	1695K
19 Temmuz	15:30	ABD	İnşaat İzinleri (Aylık)	Haziran	-2.7%	-7.0%
20 Temmuz	04:15	Çin	1 Yıllık Kredi Oranı	Temmuz	3.70%	3.70%
20 Temmuz	04:15	Çin	5 Yıllık Kredi Oranı	Temmuz	4.45%	4.45%
20 Temmuz	10:00	Türkiye	Tüketici Güveni	Temmuz	-	63.4
20 Temmuz	17:00	ABD	Devam Eden Konut Satışları	Haziran	5.37M	5.41M
20 Temmuz	17:00	ABD	Devam Eden Konut Satışları	Haziran	-0.7%	-3.4%
20 Temmuz	17:00	Euro Bölgesi	Tüketici Güven Endeksi	Temmuz	-24.7	-23.6
21 Temmuz		Japonya	BoJ Politika Faiz Kararı	Temmuz	-0.10%	-0.10%
21 Temmuz	02:50	Japonya	Dış Ticaret (milyar yen)	Haziran	-1509.7	2384
21 Temmuz	02:50	Japonya	İhracat (Yıllık)	Haziran	17.2%	15.8%
21 Temmuz	02:50	Japonya	İthalat (Yıllık)	Haziran	46.3%	48.9%
21 Temmuz	14:00	Türkiye	TCMB PPK Faiz Kararı	Temmuz	14.0%	14.0%
21 Temmuz	15:15	Euro Bölgesi	AMB Politika Faizi Kararı	Temmuz	0.250%	0.00%
21 Temmuz	15:45	Euro Bölgesi	AMB Başkanı Lagarde'ın Konuşması			
21 Temmuz	15:30	ABD	İşsizlik Maaşı Başvuruları	16 Temmuz	240K	244K
21 Temmuz	15:30	ABD	Devam Eden İşsizlik Maaşı Başvuruları	9 Temmuz	1343K	1331K
21 Temmuz	15:30	ABD	Philadelphia FED Görünüm Endeksi	Temmuz	0.0	-3.3
21 Temmuz	17:00	ABD	Öncü Endeks	Haziran	-0.5%	-0.4%
22 Temmuz	02:30	Japonya	Ulusal TÜFE (Yıllık)	Haziran	2.4%	2.5%
22 Temmuz	02:30	Japonya	Çekirdek Ulusal TÜFE (Yıllık)	Haziran	0.9%	0.8%
22 Temmuz	03:30	Japonya	Jibun Bank İmalat PMI (Öncü)	Temmuz	-	52.7
22 Temmuz	03:30	Japonya	Jibun Bank Hizmet PMI (Öncü)	Temmuz	-	54.0
22 Temmuz	11:00	Euro Bölgesi	S&P Global İmalat PMI (Öncü)	Temmuz	51.0	52.1
22 Temmuz	11:00	Euro Bölgesi	S&P Global Hizmet PMI (Öncü)	Temmuz	52.0	53.0
22 Temmuz	16:45	ABD	S&P Global İmalat PMI (Öncü)	Temmuz	52.0	52.7
22 Temmuz	16:45	ABD	S&P Global Hizmet PMI (Öncü)	Temmuz	52.5	52.7

Kaynak: Bloomberg, TCMB, TÜİK, HLY Araştırma



Halk Yatırım Araştırma



Halkyatirimarastirma@halkyatirim.com.tr



+90 212 314 81 81

Halk Yatırım Araştırma

Banu KIVCI TOKALI	Araştırma Direktörü	BTokali@halkyatirim.com.tr +90 212 314 81 88
İlknur TURHAN	Müdür Perakende, Cam, Çimento, GYO, Mobilya, Gıda	ITurhan@halkyatirim.com.tr +90 212 314 81 85
Ebru USTA	Yönetmen Strateji, Makroekonomi	EUsta@halkyatirim.com.tr +90 212 314 82 16
Ayşegül BAYRAM	Uzman Strateji, Telekom, Madencilik, Savunma, Yazılım, Teknoloji	ABayram@halkyatirim.com.tr +90 212 314 87 30
Mehmet Bilal BİRCAN	Uzman Havacılık, Dayanıklı Tüketim	MBircan@halkyatirim.com.tr +90 212 314 82 53
Emil ABDULLAYEV	Uzman Yardımcısı Demir-Çelik, Petrol & Gaz	EAbdullayev@halkyatirim.com.tr +90 212 314 87 24
Yasin SARIHAN	Uzman Yardımcısı Otomotiv	YSarihan@halkyatirim.com.tr +90 212 314 87 26

ÇEKİNCE

Bu rapor ve yorumlardaki yazılar, bilgiler ve grafikler yalnızca bilgi edinilmesi amacıyla derlenmiştir. Burada yer alan yatırım bilgi, yorum ve tavsiyeleri yatırım danışmanlığı kapsamında değildir. Yatırım danışmanlığı hizmeti, yetkili kuruluşlar tarafından kişilerin risk ve getiri tercihleri dikkate alınarak kişiye özel, imzalanacak yatırım danışmanlığı sözleşmesi çerçevesinde sunulmaktadır. Burada yer alan yorum ve tavsiyeler ise genel niteliktedir. Bu tavsiyeler mali durumunuz ile risk ve getiri tercihlerinize uygun olmayabilir. Bu nedenle, sadece burada yer alan bilgilere dayanarak yatırım kararı verilmesi beklentilerinize uygun sonuçlar doğurmayabilir. Halk Yatırım, bu bilgilerin doğru, eksiksiz ve değişmez olduğunu garanti etmez, bilgi eksikliği ve yanlışlığından hiçbir şekilde sorumlu tutulamaz. Raporda yer alan ifadeler, hiçbir şekilde alış veya satış teklifi olarak değerlendirilemez. Halk Yatırım'ın rapordaki bilgiler dolayısıyla ortaya çıkabilecek doğrudan ve dolaylı kazanç ve zararlarla ilgili herhangi bir sorumluluğu yoktur. Bu ileti 05 Kasım 2014 tarih ve 29166 sayılı Resmî Gazetede yayınlanan ve 01 Mayıs 2015 tarihinde yürürlüğü giren "Elektronik Ticaretin Düzenlenmesi Hakkında" çıkan kanunun 2.Maddesi c bendinde belirtilen Ticari Elektronik ileti kapsamında değildir.

